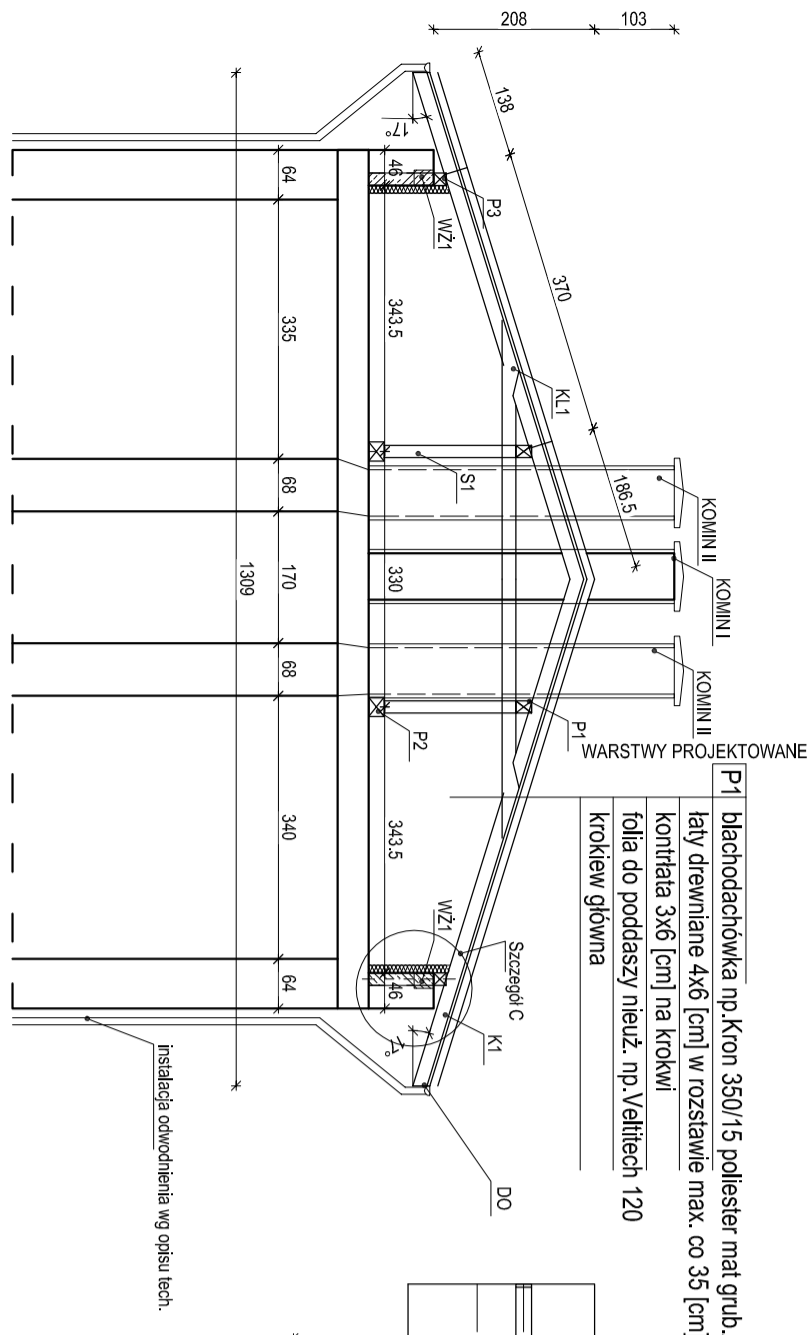


**Przekrój poprzeczny**

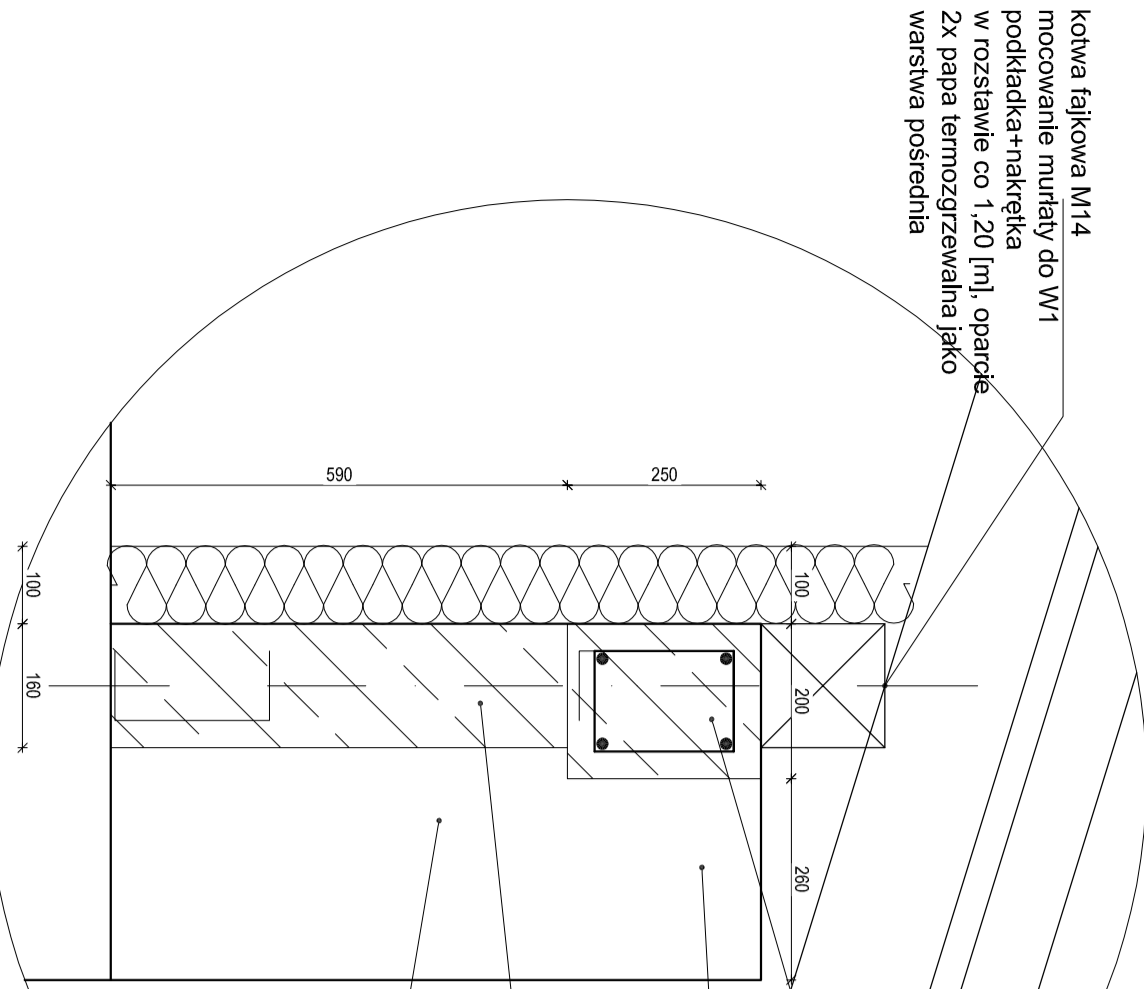


**ZESTAWIENIE ELEMENTÓW WIEŻBY DREWNO CZ7**

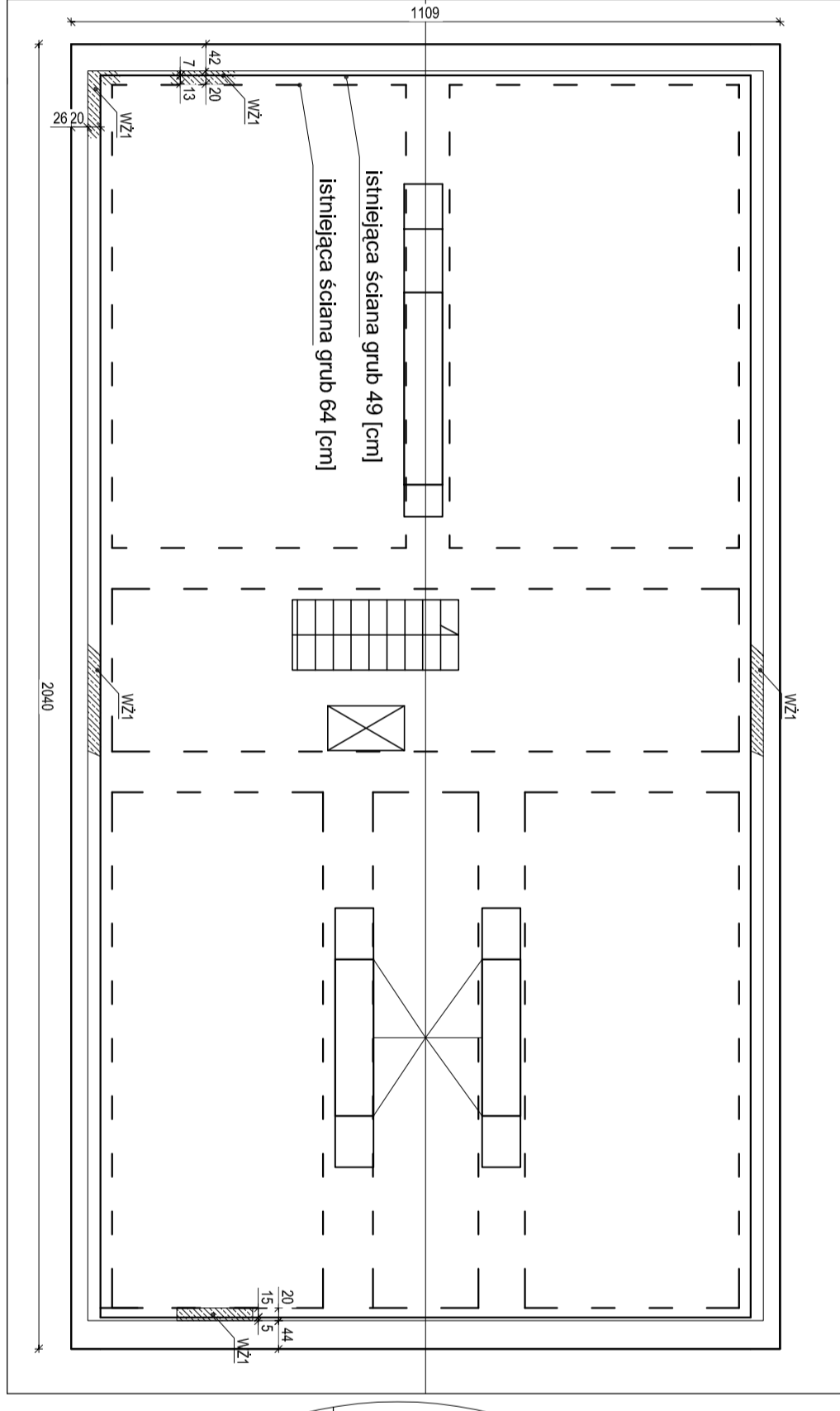
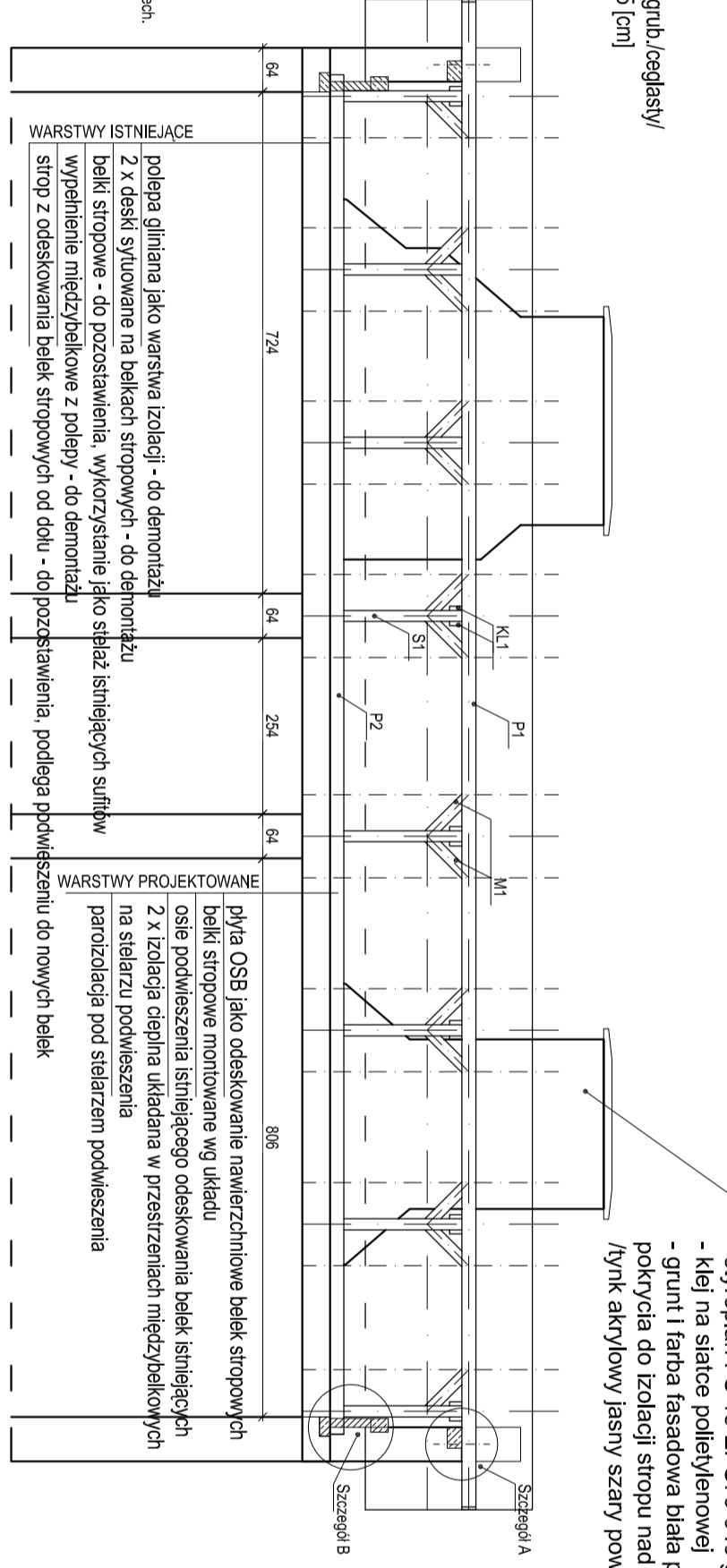
K1	7,00	36	252,00	4,08
K2	6,70	8	53,60	0,87
K3	5,50	6	33,00	0,53
K4	0,90	8	7,20	0,12
KL1	6,80	48	326,40	5,29
P1	21,80	2	43,60	1,40
P2	19,70	2	39,40	1,97
P3	21,90	2	43,80	1,12
SI	2,00	16	32,00	0,82
M1	0,90	32	28,80	0,74
WI	38,00	1	38,00	0,82
DK	1,50	8	12,00	0,09
DO	21,80	2	43,60	0,95
DSZ	7,20	4	28,80	0,23
<b>Razem :</b>				<b>18,21</b>

UWAGA!  
Podane długości elementów są wartościami netto.  
Ze względu na wykorzystanych wskazana jest przycięcie dłuższych elementów o 10-20 cm!

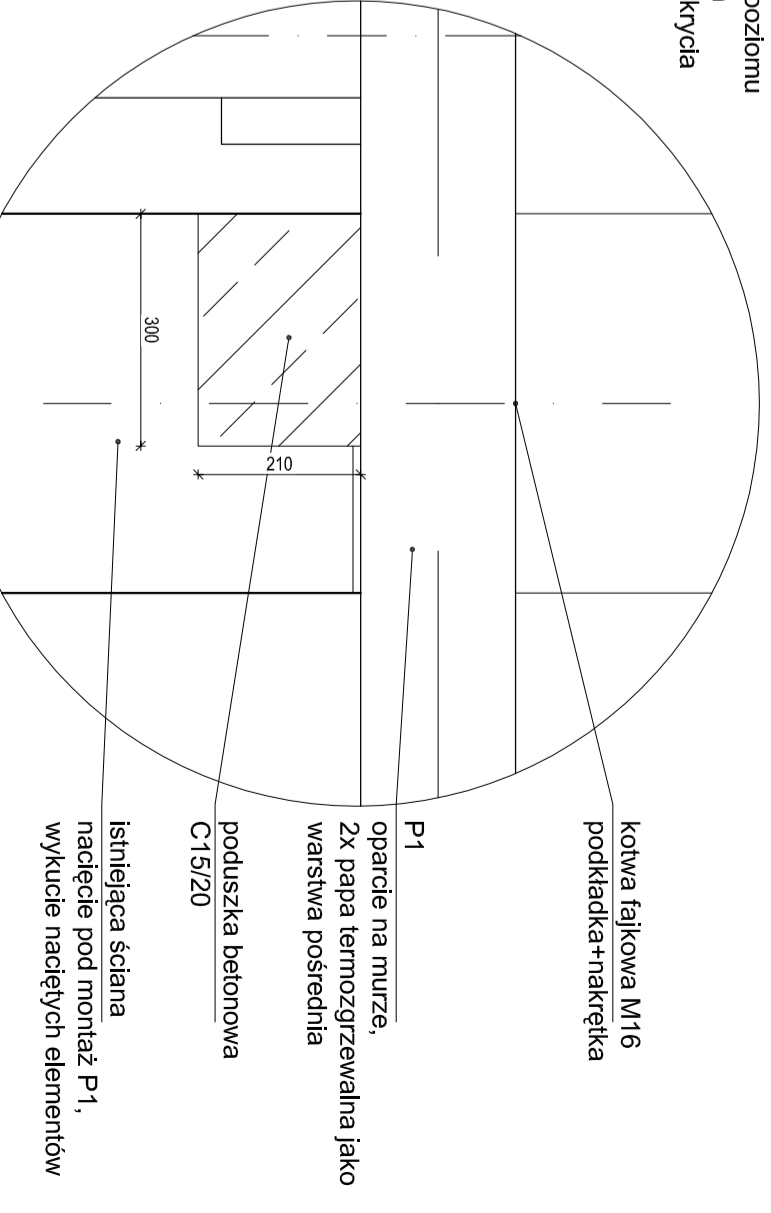
**Szczegół C Skala 1:10**



**Przekrój podłużny**



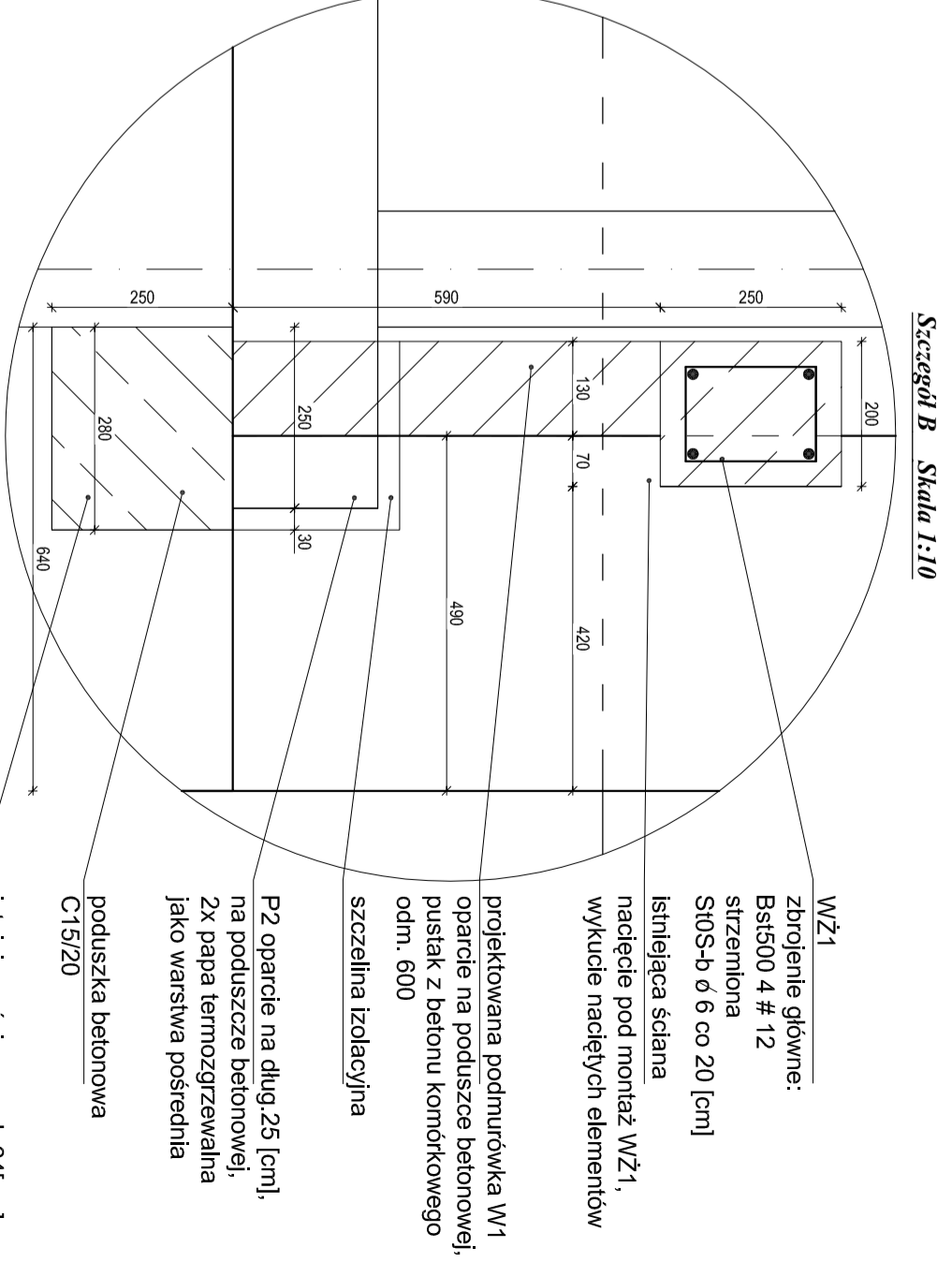
**Szczegół A Skala 1:10**



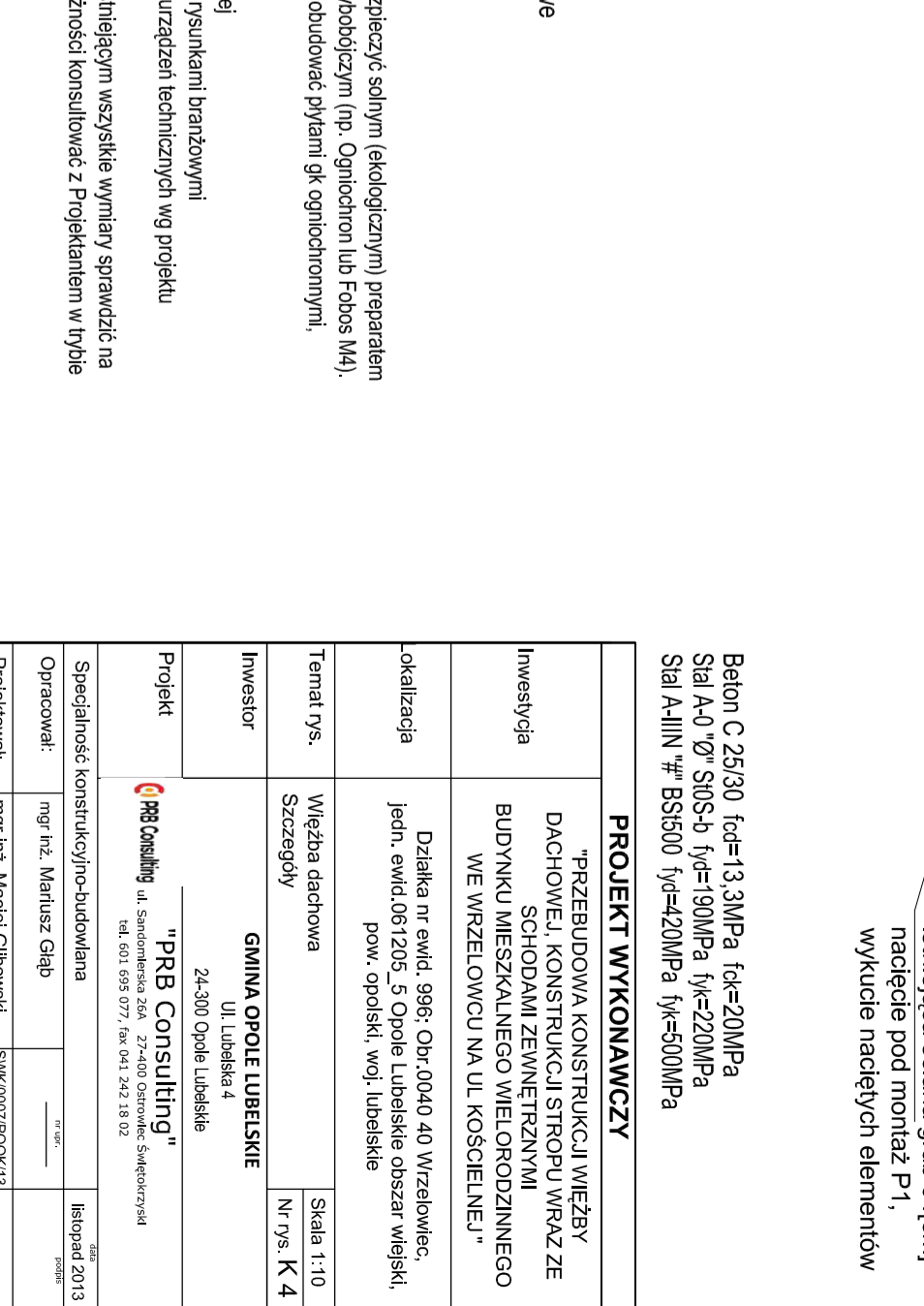
**Wieżba dachowa**

**Szczegóły**

Skala 1:10



**Szczegół B Skala 1:10**



**UWAGI:**

1. Wszystkie elementy drewniane należy zabezpieczyć środkami (ekologicznymi) preparatem ogniochronnym do granicy niezapałalności i grzybobójczym (np. Ogniochron lub Fobos M4).
2. Elementy drewniane przy kominach należy obudować płytkami gk ogniochronnymi, wodoodpornymi 2x 12,5 mm
3. Tarca iglasta wg PN-75/D-96000
4. Instalacje odgromowa wg. części elektrycznej
5. Rysunek rozpatrywać łącznie z pozostałymi rysunkami branżowymi
6. Rozmieszczenie słupów dojść do kominów, urządzeń technicznych wg projektu wykonawczego.
7. Ze względu na charakter prac na obiekcie istniejącym wszystkie wymiary sprawdzić na budowie, w razie konieczności wszelkie rozbieżności konsultować z Projektantem w trybie nadzoru autorskiego

Drewno klasy C 27 sosnowe/swierkowe

Beton C 25/30 fcd=13,3MPa ftk=20MPa  
Siatka A-0 70 S05-b fyk=190N/5m fyk=20MPa  
Siatka A-IIIIN 4# BS1500 fyk=420MPa ftk=500MPa

**PROJEKT WYKONAWCZY**

Investycja	"PRZEBUDOWA KONSTRUKCJI WIEŻBY DACHOWEJ, KONSTRUKCJI STROPU WRAZ ZE SCHODAMI ZEWNĘTRZNYMI BUDYNKU MIESZKALNEGO WIELORODZINNEGO WE WRZELOWCU NA UL. KOSCIELNEJ."	
Okalczajca	Działka nr ewid. 996; Obr.-0040/40 Wrzelowiec, jedln. ewid.061205_5 Opole Lubelskie obszar wiejski, pow. opolski, woj. lubelskie	
Temat rys.	Wieżba dachowa	
Investor	GMINA OPOLIE LUBELSKIE Ul. Lubelska 4	
Projekt	<b>"PRB Consulting"</b> ul. Świerkowa 24a 27-400 Oroszów, Świebodzki tel. 602 095 977; fax 941 243 8102	
Specjalność konstruktoryjno-budowlana	Opis: " "	
Operował:	mgr inż. Marcin Gąrb	
Projekował:	mgr inż. Maciej Gilbowski	